



ENERG

енергия · ενεργεια



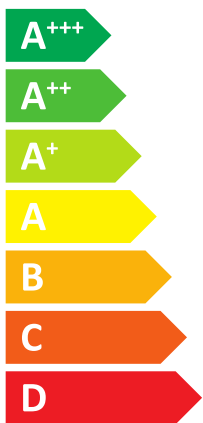
Compress 7000i LW

CS 7001i LWMF 16

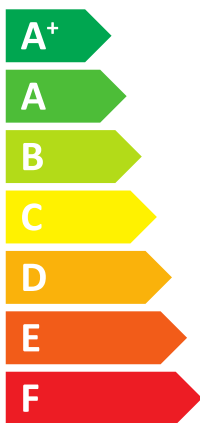
7738610865



BOSCH



A+++



A+

41 dB

dB

- 14 kW
- 14 kW
- 14 kW





ENERG


енергия · ενέργεια

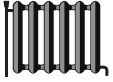



7738610865


Compress 7000i LW


CS 7001i LWMF 16





A+++ 



A+  XL


+ 



+ 


+ 

+ 

A+++ 

 XL
 

A+ 

Compress 7000i LW

CS 7001i LWMF 16

7738610865

Uppgifterna uppfyller kraven i EU-förordningarna nr (EU) 811/2013 och (EU) 813/2013.

Produktinformation	Symbol	Enhet	7738610865
Deklarerad belastningsprofil			XL
Energieffektivitetsklass			A+++
Energieffektivitetsklass (lågtemperaturapplikationer)			A+++
Energieffektivitetsklasser vid uppvärmning av vatten			A+
Nominell avgiven värmeeffekt (genomsnittliga klimatförhållanden)	Prated	kW	14
Nominell avgiven värmeeffekt (lågtemperaturapplikationer, genomsnittliga klimatförhållanden)	Prated	kW	16
Årlig energiförbrukning (genomsnittliga klimatförhållanden)	Q _{HE}	kWh	7154
Årlig energiförbrukning (lågtemperaturapplikationer, genomsnittliga klimatförhållanden)	Q _{HE}	kWh	6018
Årlig elförbrukning	AEC	kWh	1321
Säsongsmedelverkningsgrad för rumsuppvärmning (genomsnittliga klimatförhållanden)	η _s	%	156
Säsongsmedelverkningsgrad för rumsuppvärmning (lågtemperaturapplikationer, genomsnittliga klimatförhållanden)	η _s	%	205
Energieffektivitet vid uppvärmning av vatten	η _{wh}	%	127
Ljudeffektnivå, inomhus	L _{WA}	dB	41
Information om driftkapacitet utanför topplastperioder			nej
Särskilda åtgärder som ska vidtas för montering, installation och underhåll (om det är tillämpligt):	se teknisk dokumentation		
Nominell avgiven värmeeffekt (kallare klimatförhållanden)	Prated	kW	14
Nominell avgiven värmeeffekt (lågtemperaturapplikationer, kallare klimatförhållanden)	Prated	kW	16
Nominell avgiven värmeeffekt (varmare klimatförhållanden)	Prated	kW	14
Nominell avgiven värmeeffekt (lågtemperaturapplikationer, varmare klimatförhållanden)	Prated	kW	16
Årlig energiförbrukning (kallare klimatförhållanden)	Q _{HE}	kWh	8176
Årlig energiförbrukning (lågtemperaturapplikationer, kallare klimatförhållanden)	Q _{HE}	kWh	6898
Årlig energiförbrukning (varmare klimatförhållanden)	Q _{HE}	kWh	4609
Årlig energiförbrukning (lågtemperaturapplikationer, varmare klimatförhållanden)	Q _{HE}	kWh	3856
Årlig elförbrukning (kallare klimatförhållanden)	AEC	kWh	1321
Årlig elförbrukning (varmare klimatförhållanden)	AEC	kWh	1321
Säsongsmedelverkningsgrad för rumsuppvärmning (kallare klimatförhållanden)	η _s	%	163
Säsongsmedelverkningsgrad för rumsuppvärmning (lågtemperaturapplikationer, kallare klimatförhållanden)	η _s	%	214
Säsongsmedelverkningsgrad för rumsuppvärmning (varmare klimatförhållanden)	η _s	%	157
Säsongsmedelverkningsgrad för rumsuppvärmning (lågtemperaturapplikationer, varmare klimatförhållanden)	η _s	%	207
Energieffektivitet vid uppvärmning av vatten (kallare klimatförhållanden)	η _{wh}	%	127
Energieffektivitet vid uppvärmning av vatten (varmare klimatförhållanden)	η _{wh}	%	127
Ljudeffektnivå, utomhus	L _{WA}	dB	-
Luft-till-vatten-värmepump			nej
Vatten-till-vatten-värmepump			nej
Brine-till-vatten-värmepump			ja
Lågtemperaturvärmepump			nej
Urustad med extra värmekälla?			ja
Pannor med inbyggd tappvarmvattenberedning och med värmepump			ja
Temperaturregulatorns klass			II
Temperaturregulatorns bidrag till säsongsmedelverkningsgraden för rumsuppvärmning		%	2,0

Compress 7000i LW

CS 7001i LWMF 16

7738610865

Produktinformation	Symbol	Enhet	7738610865
Deklarerad kapacitet för rumsuppvärmning för delbelastning vid inomhustemperatur 20 °C och utomhustemperatur Tj			
Tj = - 7 °C (genomsnittliga klimatförhållanden)	Pdh	kW	12,8
Tj = + 2 °C (genomsnittliga klimatförhållanden)	Pdh	kW	7,9
Tj = + 7 °C (genomsnittliga klimatförhållanden)	Pdh	kW	5,4
Tj = + 12 °C (genomsnittliga klimatförhållanden)	Pdh	kW	4,7
Tj = bivalenttemperatur (genomsnittliga klimatförhållanden)	Pdh	kW	14,2
Tj = temperaturdriftsgräns	Pdh	kW	14,2
För luft-till-vatten-värmepumpar: Tj = - 15 °C (om TOL < - 20 °C)	Pdh	kW	-
Bivalenttemperatur (genomsnittliga klimatförhållanden)	T _{biv}	°C	-10
Cykelintervallets uppvärmningskapacitet (genomsnittliga klimatförhållanden)	P _{cyh}	kW	3,5
Degraderingskoefficient (genomsnittliga klimatförhållanden)	Cdh		1,0
Deklarerad värmefaktor eller primärenergifaktor fördelbelastning vid en inomhustemperatur på 20 °C ochen utomhustemperatur Tj			
Tj = - 7 °C (genomsnittliga klimatförhållanden)	COPd		2,82
Tj = - 7 °C (genomsnittliga klimatförhållanden)	PERd	%	-
Tj = + 2 °C (genomsnittliga klimatförhållanden)	PERd	%	-
Tj = + 2 °C (genomsnittliga klimatförhållanden)	COPd		4,23
Tj = + 7 °C (genomsnittliga klimatförhållanden)	COPd		4,79
Tj = + 7 °C (genomsnittliga klimatförhållanden)	PERd	%	-
Tj = + 12 °C (genomsnittliga klimatförhållanden)	COPd		5,07
Tj = + 12 °C (genomsnittliga klimatförhållanden)	PERd	%	-
Tj = bivalenttemperatur (genomsnittliga klimatförhållanden)	COPd		2,51
Tj = bivalenttemperatur	PERd	%	-
Tj = temperaturdriftsgräns	COPd		2,51
Tj = temperaturdriftsgräns	PERd	%	-
För luft-till-vatten-värmepumpar: Tj = - 15 °C (om TOL < - 20 °C)	COPd		-
För luft-till-vatten-värmepumpar: Tj = - 15 °C (om TOL < - 20 °C)	PERd	%	-
För luft-till-vatten-värmepumpar: temperaturdriftsgräns	TOL	°C	-
Cykelintervallets verkningsgrad (genomsnittliga klimatförhållanden)	COP _{cyh}		2,77
Cykelintervallets verkningsgrad	PER _{cyh}	%	-
Vattnets gränstemperatur för drift	WTOL	°C	71
Effektförbrukning i andra lägen än aktivt läge			
Frånläge	P _{OFF}	kW	0,010
Termostatfrånläge	P _{TO}	kW	0,010
Standbyläge	P _{SB}	kW	0,010
Vevhusvärmeläge	P _{CK}	kW	0,000
Extra värmekälla			
Nominell angiven värmeeffekt extra värmekälla	P _{sup}	kW	0,0
Typ av tillförd energi			Elektrisk
Övriga poster			
Kapacitetsreglering			variabel
Utsläpp av kväveoxider (endast för gas eller olja)	NO _x	mg/kWh	-
För luft-till-vatten-värmepumpar: Nominellt luftflöde (utomhus)		m ³ /h	-
För brine-till-vatten-värmepumpar: Nominellt brineflöde, värmeväxlare utomhus		m ³ /h	3
Ytterligare information om pannor med inbyggd tappvarmvattenberedning och värmepump			
Daglig elförbrukning (genomsnittliga klimatförhållanden)	Q _{elec}	kWh	6,250

Compress 7000i LW

CS 7001i LWMF 16

7738610865

Produktinformation	Symbol	Enhet	7738610865
Daglig bränsleförbrukning	Q_{fuel}	kWh	-

Specifika förberedelser inför installation, underhåll, återvinning och/eller avfallshantering beskrivs i installations- och bruksanvisningarna. Läs och följ installations- och bruksanvisningarna.

Compress 7000i LW

CS 7001i LWMF 16

7738610865

Systemdatablad: Uppgifterna uppfyller kraven i EU-förordningen nr (EU) 811/2013.

Den energieffektivitet som anges för produktpaketet på detta informationsblad kan avvika från energieffektiviteten efter paketets installation i en byggnad, eftersom den påverkas av ytterligare faktorer, t.ex. värmeförluster i distributionssystemet och dimensioneringen av produkterna i förhållande till byggnadens storlek och egenskaper.

Uppgifter om beräkning av säsongsmedelverkningsgraden för rumsuppvärmning		
I	Värdet för den primära pannans eller värmepumpens säsongsmedelverkningsgrad för rumsuppvärmning	156 %
II	Viktningfaktorn för primär- och tillsatsvärmarens värmeproduktion för paket	0,00 -
III	Värdet för den matematiska formeln $294/(11 \cdot \text{Prated})$	1,91 -
IV	Värdet för den matematiska formeln $115/(11 \cdot \text{Prated})$	0,75 -
V	Skillnaden mellan den säsongrelaterade energieffektiviteten vid rumsuppvärmning under genomsnittliga och kallare klimatförhållanden	7 %
VI	Skillnaden mellan den säsongrelaterade energieffektiviteten vid rumsuppvärmning under varmare och genomsnittliga klimatförhållanden	1 %

Värmepumpens säsongsmedelverkningsgrad för rumsuppvärmning **I** = **1** 156 %

Temperaturregulator (från informationsblad för temperaturregulator) + **2** 2,0 %

Klass I = 1 %, II = 2 %, III = 1,5 %, IV = 2 %, V = 3 %, VI = 4 %, VII = 3,5 %, VIII = 5 %

Tillsatspanna (från informationsblad för panna) (-) - I) x II = - **3** - %

Säsongsbunden energieffektivitet vid rumsuppvärmning (i %)

Solvärmebidrag (III x - + IV x 0,180) x 0,45 x (- /100) x - = + **4** - %

(från informationsblad från solvärmeutrustning)

 Solfångarareal (i m²)

 Tankvolym (i m³)

Solfångarens verkningsgrad (i %)

 Tankklassificering A⁺ = 0,95, A = 0,91, B = 0,86, C = 0,83, D-G = 0,81

Paketets säsongsbundna energieffektivitet vid rumsuppvärmning

 - vid genomsnittliga klimatförhållanden: **5** 158 %

Säsongsbunden energieffektivitet vid rumsuppvärmning för paket vid genomsnittliga klimatförhållanden

 G < 30 %, F ≥ 30 %, E ≥ 34 %, D ≥ 36 %, C ≥ 75 %, B ≥ 82 %, A ≥ 90 %, A⁺ ≥ 98 %, A⁺⁺ ≥ 125 %, A⁺⁺⁺ ≥ 150 %

A⁺⁺⁺
Säsongsbunden energieffektivitet vid rumsuppvärmning

 - vid kallare klimatförhållanden: **5** 158 - V = 165 %

 - vid varmare klimatförhållanden: **5** 158 + VI = 159 %

Compress 7000i LW

CS 7001i LWMF 16

7738610865

Uppgifter om beräkning av energieffektiviteten vid vattenuppvärmning

I	Värdet för pannans eller värmepumpens energieffektivitet vid vattenuppvärmning i %	127	%
II	Värdet för den matematiska formeln $(220 \cdot Q_{ref})/Q_{nonsol}$	-	-
III	Värdet för den matematiska formeln $(Q_{aux} \cdot 2,5)/(220 \cdot Q_{ref})$	-	-

Pannans eller värmepumpens energieffektivitet vid vattenuppvärmning **I** = **1** 127 %

Deklarerad belastningsprofil

XL

Solvärmebidrag (från informationsblad från solvärmeutrustning) $(1,1 \times I - 10\%) \times II - III - I$ = + **2** - %

Paketets energieffektivitet vid vattenuppvärmning vid genomsnittliga klimatförhållanden **3** 127 %

Paketets energieffektivitetsklass vid vattenuppvärmning vid genomsnittliga klimatförhållanden
A⁺

Belastningsprofil M:	G < 27 %, F ≥ 27 %, E ≥ 30 %, D ≥ 33 %, C ≥ 36 %, B ≥ 39 %, A ≥ 65 %, A ⁺ ≥ 100 %, A ⁺⁺ ≥ 130 %, A ⁺⁺⁺ ≥ 163 %
Belastningsprofil L:	G < 27 %, F ≥ 27 %, E ≥ 30 %, D ≥ 34 %, C ≥ 37 %, B ≥ 50 %, A ≥ 75 %, A ⁺ ≥ 115 %, A ⁺⁺ ≥ 150 %, A ⁺⁺⁺ ≥ 188 %
Belastningsprofil XL:	G < 27 %, F ≥ 27 %, E ≥ 30 %, D ≥ 35 %, C ≥ 38 %, B ≥ 55 %, A ≥ 80 %, A ⁺ ≥ 123 %, A ⁺⁺ ≥ 160 %, A ⁺⁺⁺ ≥ 200 %
Belastningsprofil XXL:	G < 28 %, F ≥ 28 %, E ≥ 32 %, D ≥ 36 %, C ≥ 40 %, B ≥ 60 %, A ≥ 85 %, A ⁺ ≥ 131 %, A ⁺⁺ ≥ 170 %, A ⁺⁺⁺ ≥ 213 %

Energieffektivitet vid vattenuppvärmning

 - vid kallare klimatförhållanden: **3** 127 - 0,2 x **2** - = 127 %

 - vid varmare klimatförhållanden: **3** 127 + 0,4 x **2** - = 127 %